

Libros para investigar

Escribamos juntos

Usted y su hijo/a:

Explorarán libros sobre escribir cartas y crear historias.


Necesitarán:

- Títere
- Puntero de dedo
- Lupa
- Linterna

Libros para esta estación:


- *Bunny Loves to Write* de Peter Bently
- *Dear Primo* de Duncan Tonatiuh
- *Dear Mr. Blueberry* de Simon James
- *Yours Truly, Goldilocks* de Alma Flor Ada

1



Dígale a su hijo/a que estos libros se tratan de **escribir cartas e historias**. Deje que su hijo/a escoja un libro que le interese a él o ella.

2



Siga las sugerencias de su hijo/a mientras van mirando las imágenes y las palabras del libro.

3



Mantenga la conversación en marcha. Amplíe a partir de las ideas de su niño/a, haga comentarios y preguntas.

Preguntas para hacer:

- ¿Qué está pasando en esta imagen/este libro?
- ¿Qué ves u oyes?
- ¿Qué crees que las palabras dicen sobre esta imagen?

Investigar la escritura

Escribamos juntos

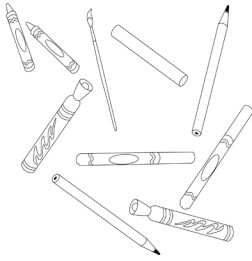
Usted y su hijo/a:

Explorarán la escritura usando diferentes materiales para escribir.

Necesitarán:

- Tiza
- Crayones
- Marcadores lavables
- Tarjetas con el alfabeto
- Papel blanco
- Papel de construcción colores variados
- Papel de construcción negro

1



Con su hijo/a, echen un vistazo a los **materiales de escritura** disponibles. Pregunte a su hijo/a: “¿**Con qué elemento te gustaría explorar primero?**”


2



Explora cada elemento para escritura, de a uno a la vez. Siga las sugerencias de su hijo/a para hacer dibujos, escribir letras o palabras.

**Está bien pasar a otra cosa cuando su hijo/a está listo para intentar con algo nuevo.*

3



Mientras exploran, **hablen sobre las figuras y las formas** que su niño/a esté armando.

Preguntas para hacer:

- ¿Cuáles figuras o letras puedes dibujar?
- ¿Con cuál letra empieza tu nombre?
- ¿Cómo se hace la primera letra de tu nombre?

4



Recuerde **elogiar** los esfuerzos de su hijo/a.

Escritura sensorial

Escribamos juntos


Usted y su hijo/a:

Explorarán diferentes materiales para escritura que hacen que escribir sea divertido.

Necesitarán:

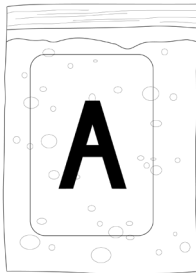
- Bolsa con crema de rasurar
- Bolsa con arroz
- Bolsa con gel para el cabello
- Tarjetas con el alfabeto

1



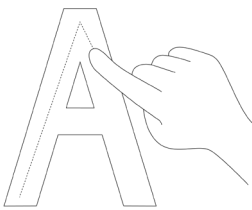
Ayude a su hijo/a escoger una bolsita sensorial para explorar. Pregunte a su hijo/a qué elemento le gustaría probar primero.

2



Coloque la bolsita sensorial sobre la tarjeta del alfabeto. Haga que su hijo/a use el **dedo índice para trazar** la letra.

3



Mientras exploran, hablen sobre las figuras y las formas que cada letra tiene.

Preguntas para hacer:

- ¿Cómo se siente? ¿Blandito? ¿Suavecito?
- ¿Puedes trazar las líneas sobre la letra?
- ¿Qué letra estás haciendo?

4



Recuerde **elogiar a su hijo/a** por los esfuerzos.

**Está bien pasar a otra cosa cuando su hijo/a está listo para intentar con algo nuevo.*

Escribir cartas

Escribamos juntos

Usted y su hijo/a:

Escribirán una carta a alguien especial.

Necesitarán:

- Plumas
- Lápices
- Marcadores
- Estampilla auto adhesiva
- Papel para escribir
- Sobre

1



Diga: “Vamos a escribirle una carta a alguien especial”. Ayude a su hijo/a a escoger a alguien a quién escribirle la carta.

2




Ayude a su **hijo/a a escribir un mensaje** en el papel.

Preguntas para hacer:

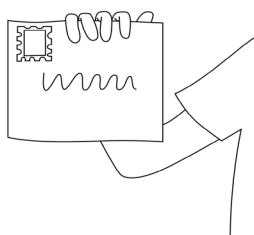
- ¿Cómo deberíamos empezar la carta?
- ¿Qué te gustaría decir?
- ¿Cómo crees que ____ se sentirá al recibir esta carta?

3



Coloque la carta en el sobre.

4



Agregue la estampilla autoadhesiva en la esquina superior derecha del sobre. **Agregue su nombre, dirección y a quién y a dónde** irá la carta.

Tarjeta de saludo

Escribamos juntos

Usted y su hijo/a:

Crearán una invitación para una celebración especial.

Necesitarán:

- Pegamento
- Tijeras
- Papel tisú para regalo
- Crayones
- Figuras de gomaespuma
- Tarjetas de saludo
- Marcadores
- Pompones
- Papel de construcción colores variados

1



Dígale a su hijo/a que juntos **crearán una tarjeta para darle a alguien especial**. Ayude a su hijo/a escoger una persona para darle la tarjeta.

2



Ayude a **su hijo/a a escribir** un mensaje dentro de la tarjeta.

Preguntas para hacer:

- ¿Cómo deberíamos empezar la tarjeta?
- ¿Qué te gustaría decir?
- ¿Te gustaría agregarle la fecha?

3



Decoren la tarjeta con los suministros provistos. Mientras decoran, hablen sobre cómo recibir una tarjeta hará sentir a esa persona.